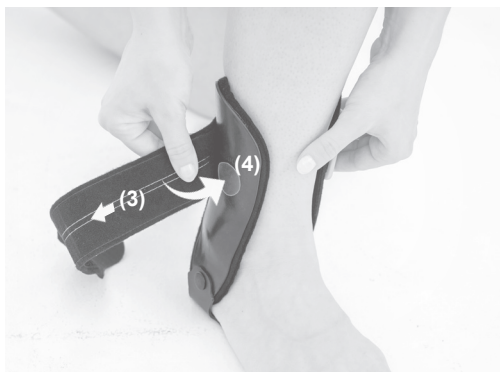
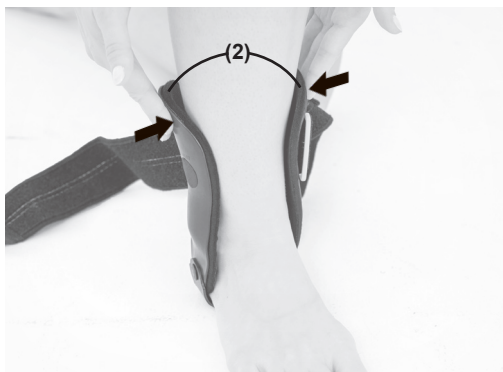


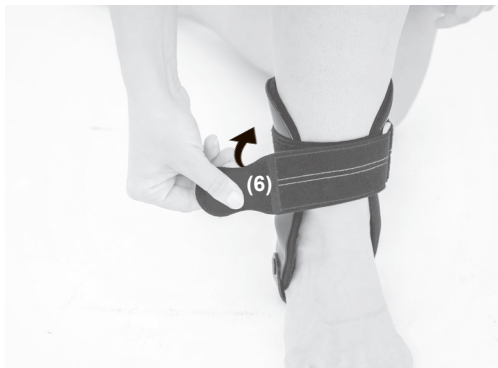
KOD KATALOGOWY	AM-OSS-02
NAZWA HANDLOWA	ORTEZA STOPY I STAWU SKOKOWEGO
MODEL	AM-OSS-02
CODE	AM-OSS-02
TRADE NAME	FOOT AND ANKLE ORTHOSIS
MODEL	AM-OSS-02



- 1. PL:** Rozepnij ortezę i umieść stopę na wkładce (1).
EN: Unbuckle the brace and place your foot on the insole (1).



- 2. PL:** Przyłóż łuski (2) do stawu skokowego, w taki sposób, aby odpowiednio przylegały do kostek.
 Przypnij pasek (3) do rzepa stabilizującego (4).
EN: Place the shells (2) on the ankle joint so that they fit to the ankles.
 Attach the strap (3) to the stabilizing Velcro (4).



3. PL: Przepięć taśmę obwodową przez klamrę (5) i zapnij na rzep (6).

EN: Interlace the circumferential strap through the buckle (5) and fasten with Velcro (6).



4. PL: Gotowy wyrób.

EN: Product is ready to use.