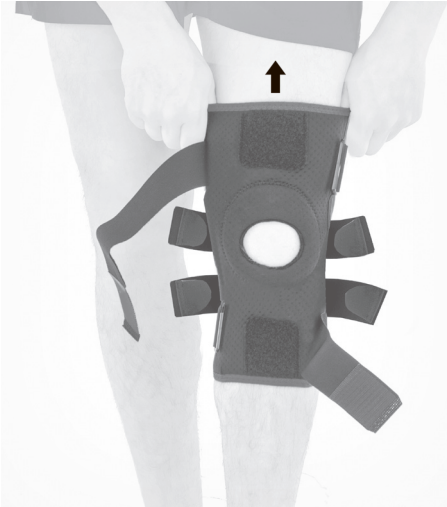
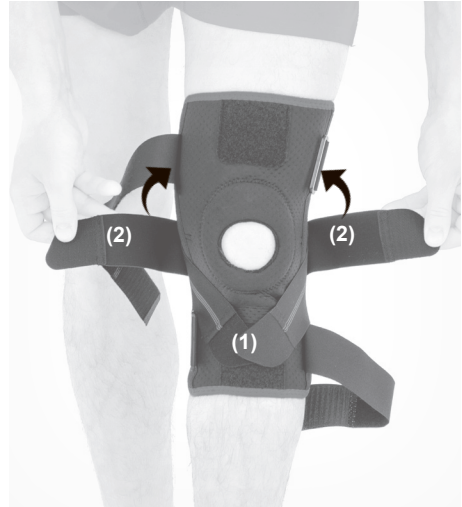


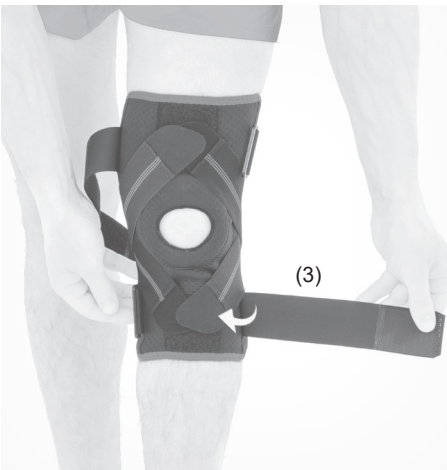
KOD KATALOGOWY	AM-OSK-Z/S-X
NAZWA HANDLOWA	ORTEZA STAWU KOLANOWEGO
MODEL	AM-OSK-Z/S-X
CODE	AM-OSK-Z/S-X
TRADE NAME	KNEE ORTHOSIS
MODEL	AM-OSK-Z/S-X



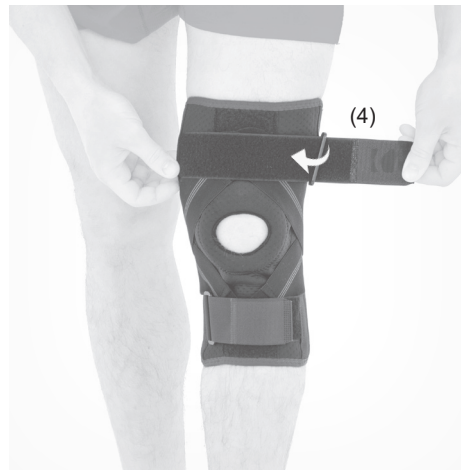
- 1. PL:** Załóż ortezę na nogę i podciągnij do góry w taki sposób, aby rzepka znalazła się w pierścieniu okolorzepakowym.  
**EN:** Place the brace on the leg and pull up to keep the kneecap in the patellar donut.



- 2. PL:** Zapnij pasy krzyżowe (1,2) według wskazanej kolejności.  
**EN:** Fasten the X-straps (1,2) according to the following steps.



- 3. PL:** Przepleć taśmy obwodowe przez klamry i zapnij w podanej kolejności (3,4).  
**EN:** Interlace the wrap around straps through the buckles and fasten them according to the following steps (3,4).





- 4. PL:** Gotowy wyrób.  
**EN:** Product is ready to use.